


鈞寶電子工業股份有限公司
KING CORE ELECTRONICS INC.



您最佳電磁波干擾對策夥伴

健康、快樂，充滿未來遠景的公司



免 責 聲 明

- 本簡報係本公司於簡報當時之主、客觀因素，對過去、現在及未來之營運彙總與評估；其中含有前瞻性之論述，將受風險、不確定性及推論所影響，部分將超出我們的控制之外，實際結論可能與這些前瞻性論述大為不同。
- 所提供之資訊(包含對未來的看法)，並未明示或暗示地表達或保證其具有正確性、完整性及可靠性；亦不代表本公司、產業狀況及後續重大發展之完整論述。
- 本簡報中對未來的展望，反應公司截至目前為止之看法。這些若有任何變更或調整時，本公司並不負責隨時提醒及更新。

公司概況



鈞寶電子(蘇州)有限公司 (鈞寶台灣100%持有)

中國 江蘇省蘇州市吳江區江陵東路868號
 TEL:+86-512-82073111
 FAX:+86-512-63402955
 ●成立日期：1999/5/21
 ●土地面積：17,000坪(56,661m²)
 ●資本額：RMB 4,553萬
 ●員工：~100人


深圳市臻琪電子元件有限公司
(鈞寶蘇州100%持有)
 中國 深圳市寶安區觀瀾新東街66號德良大樓6樓
 TEL:+86-755-28086477
 FAX:+86-755-28086484
 ●成立日期：2014年12月31日
 ●員工：~15人

鈞寶電子(股)公司 (HQ)

台灣 桃園市平鎮區南豐路269號
 TEL:+886-3-4698855
 FAX:+886-3-4691395
 ●成立日期：1986年11月29日
 ●生產基地：平鎮廠，4,107坪(13,700M²)
 ●資本額：新台幣 8.7億元(2023/6/30)
 ●股票代號：6155.TW
 ●董事長：楊正利
 ●總經理：蔡裕江
 ●員工：~250人



2023/08/25



Environment Social Governance

- 2000年：經濟部工業局頒發「工業減廢及污染防治」成果卓著獎
- 2000年：仁寶電腦環保中衛體系優良
- 2016年：平鎮廠太陽能設置發電：417.6KW，50萬度/年
- 2019~2024年：衛生福利部國民健康署頒發【健康職場認證建康啟動標章】
- 2023~2024年：導入ISO 14064溫室氣體盤查標準與ISO 14067產品碳足跡標準







公 司 沿 革


- ✓ 1986年：公司成立，生產鎳鋅系鐵氧體磁芯
- ✓ 1995年：成立“積層晶片廠”
- ✓ 1996年：ISO 9000 認證通過
- ✓ 1999年：鈞寶電子蘇州廠設立
- ✓ 2001年：財政部證期會核准上櫃掛牌（股票代號：6155）
- ✓ 2003年：成立“精密線圈事業部”
- ✓ 2006年：證券交易所上櫃轉上市審查通過
- ✓ 2008年：ISO 14000 認證通過
- ✓ 2009年：IECQ QC080000 認證通過
- ✓ 2012年：IATF 16949 認證通過
- ✓ 2013年：投入“高頻(GHz)共模濾波元件”開發
- ✓ 2014年：投入“微型大功率電感”開發
- ✓ 2016年：平鎮廠太陽能設置發電：417.6KW，50萬度/年
- ✓ 2019年：投入“電動車用大尺寸磁芯”開發
- ✓ 2020年：投入“感應天線”開發
- ✓ 2022年：投入“電動車用共模抗流圈”開發
- ✓ 2023年：台灣平鎮廠擴建廠房，擴增鐵氧體磁芯粉料產能，產能規模300噸











K C 主要產品

- 電磁波干擾抑制用磁環及材料
 - 600 tons
- SMT 積層式晶片磁珠及電感
 - 400~600 kkpcs (0402/0603)
- 繞線式SMT電感及抗流線圈
 - 150~200 kkpcs
- 鐵氧體吸波材
 - 2 kkpcs



2023/12/15

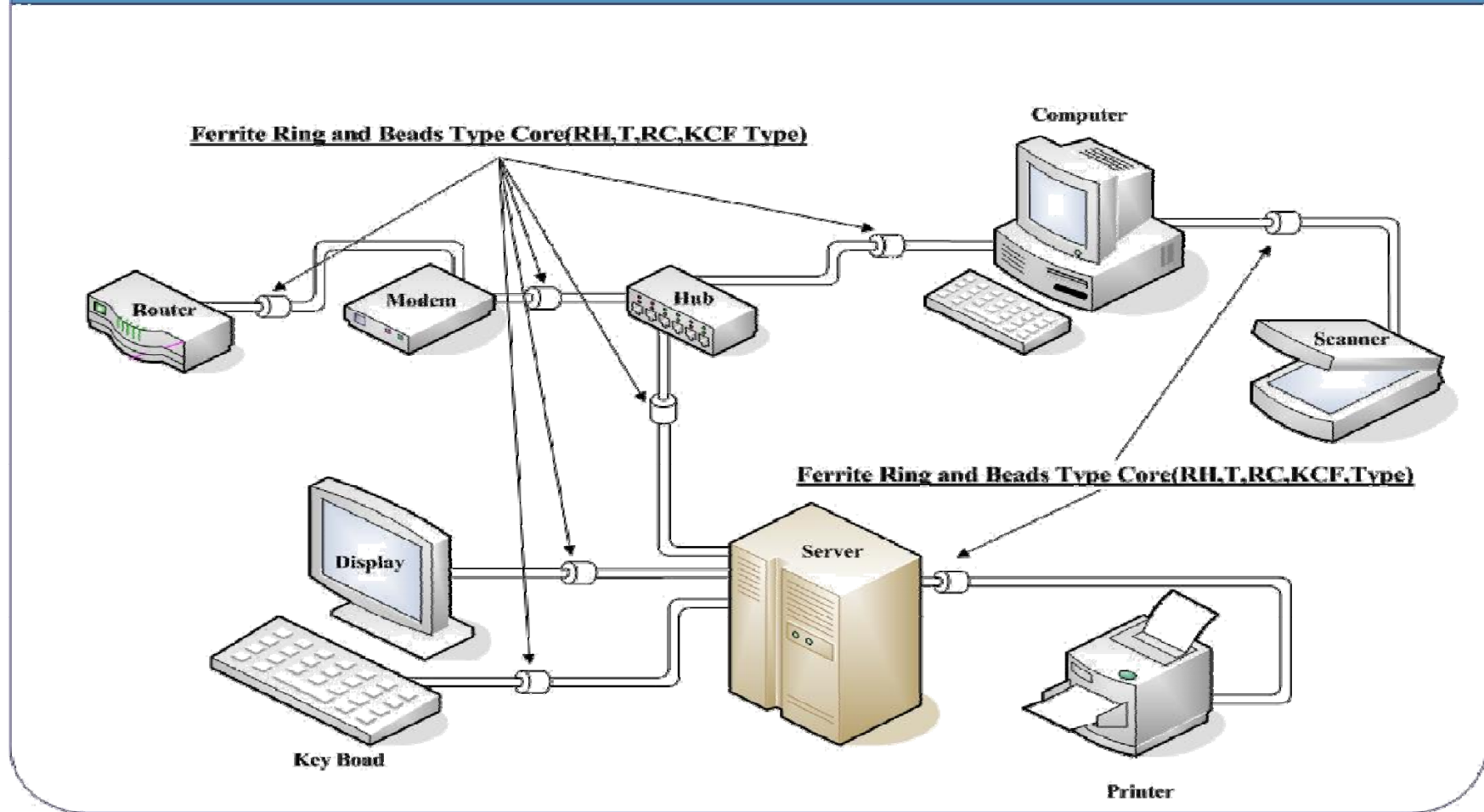






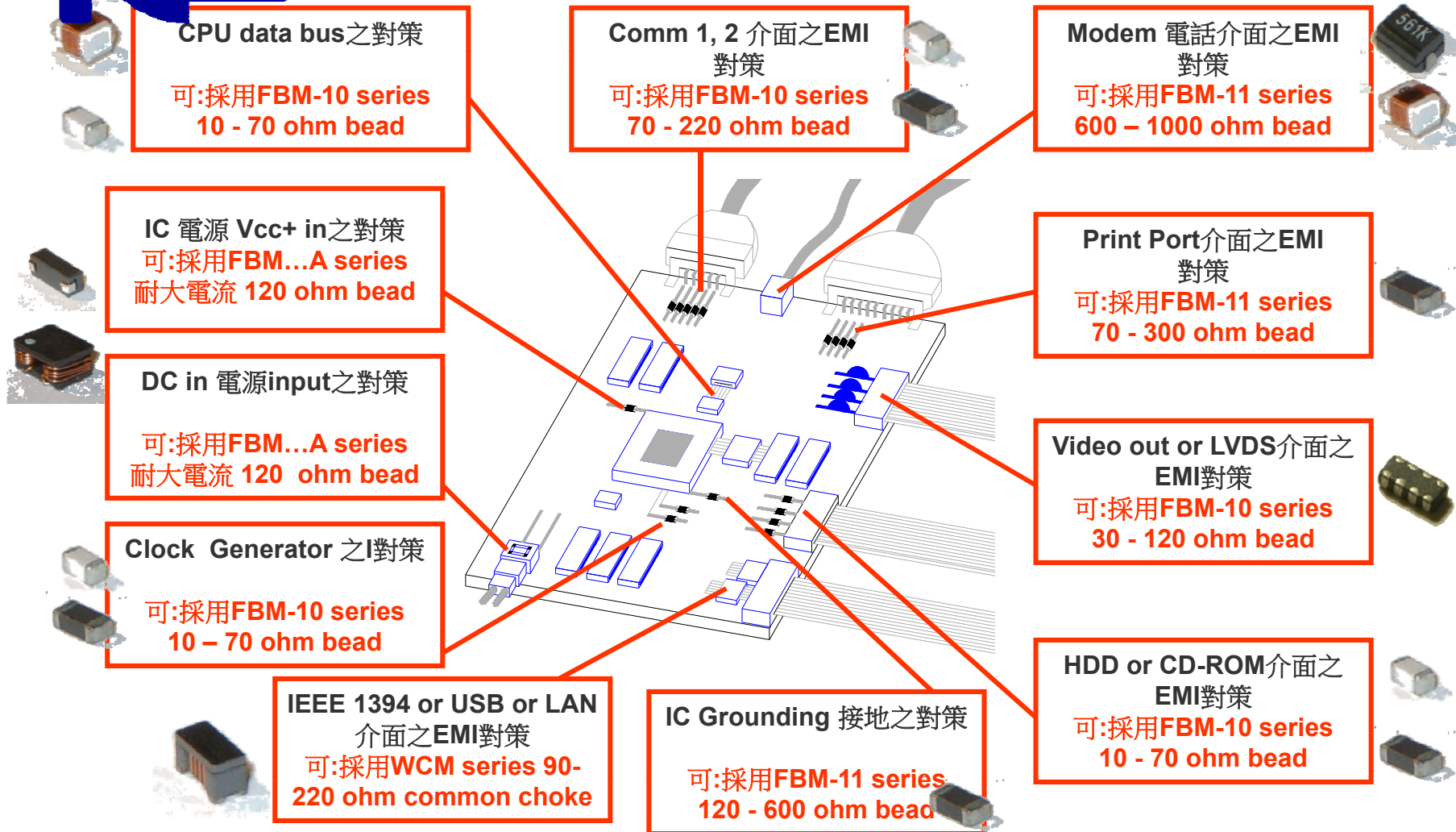
KC EMI Suppression Core在3C產品上的應用範例


An Illustration of How to Apply EMI Ferrite Core on Cable





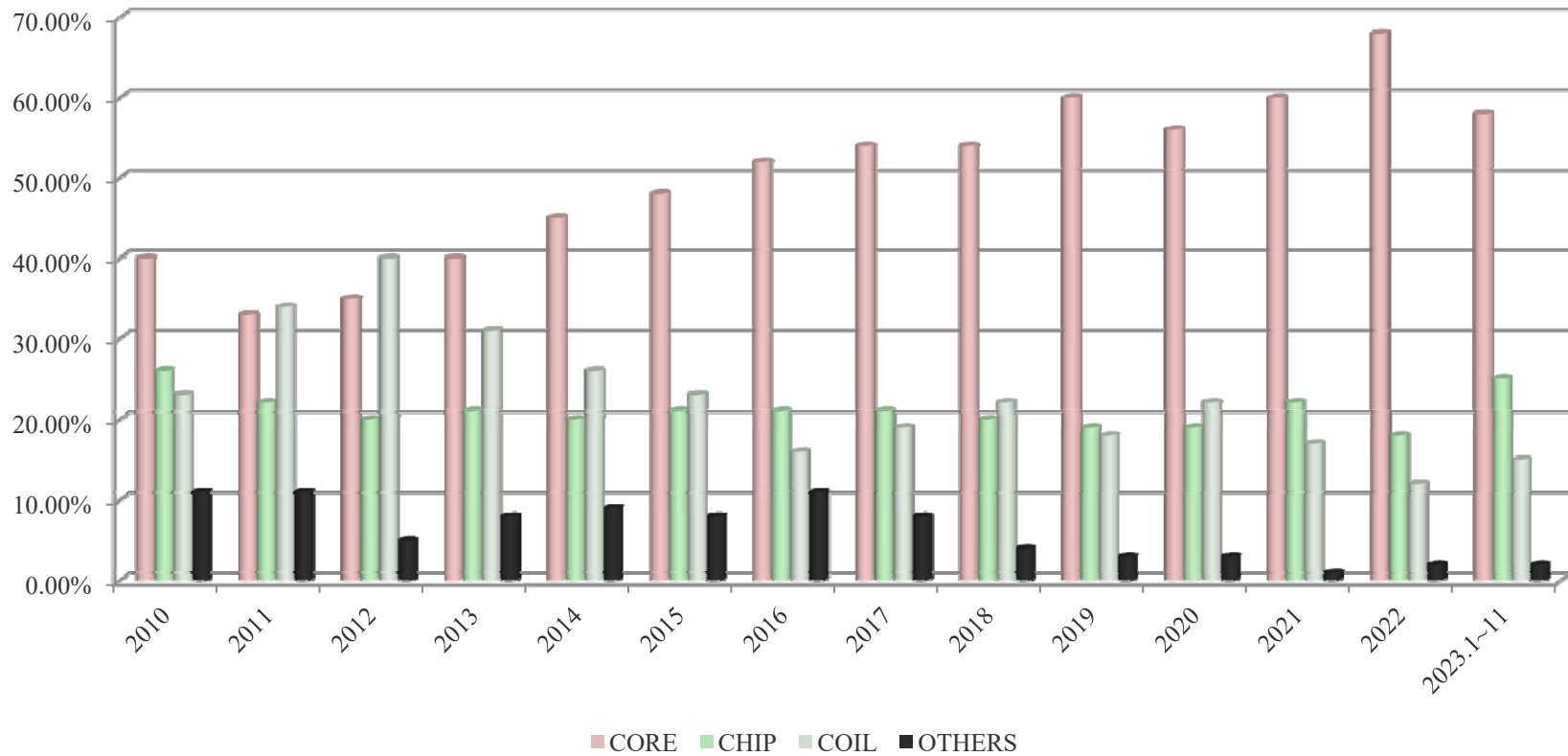
KC EMI Filter在PCB上的應用範例






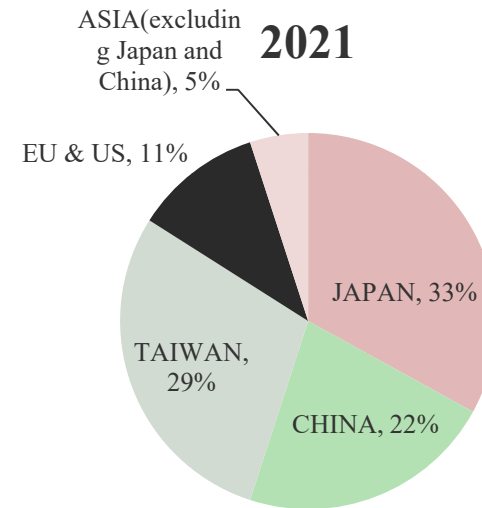
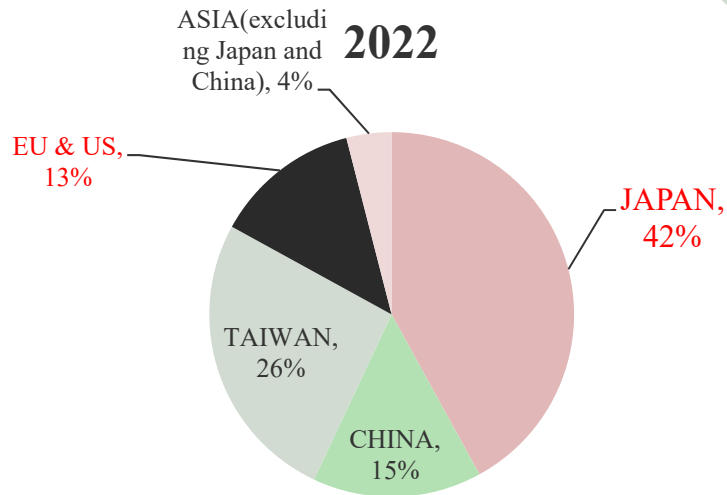
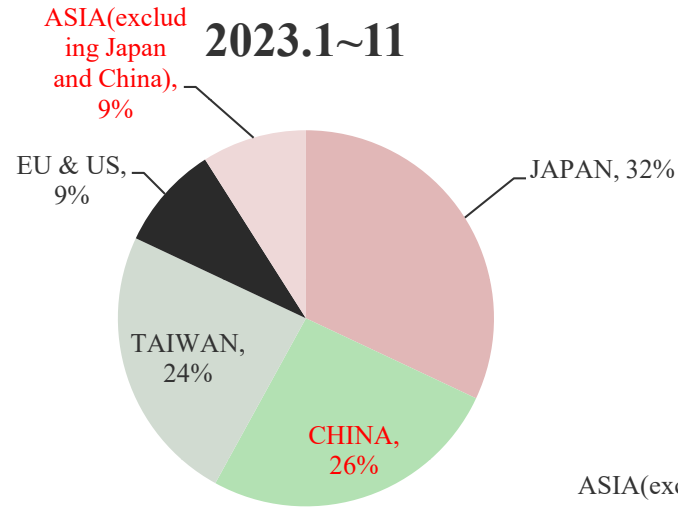
產品類別佔比

2023.1~11
CORE : 58%
CHIP : 25%
COIL : 15%
OTHERS : 2%






客戶區域佔比

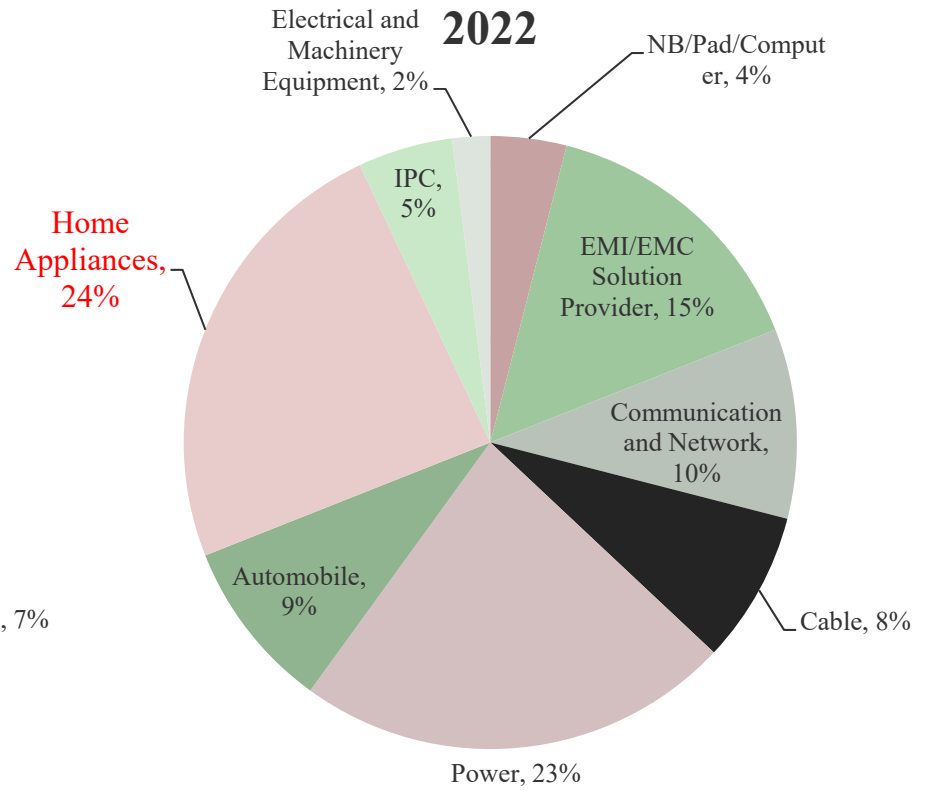
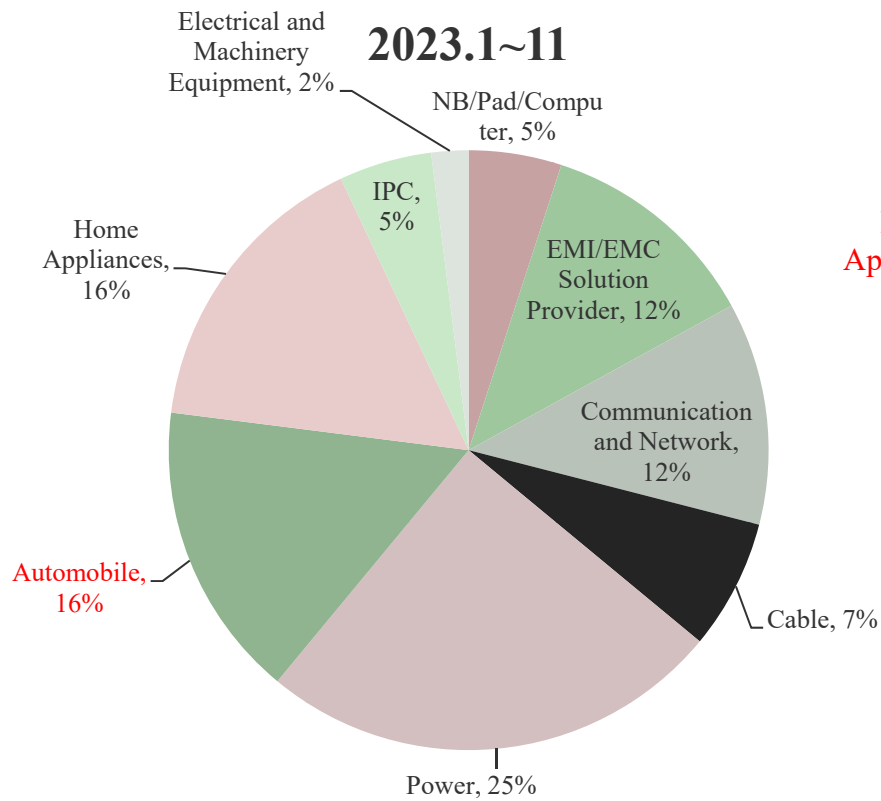


2023/12/15

12


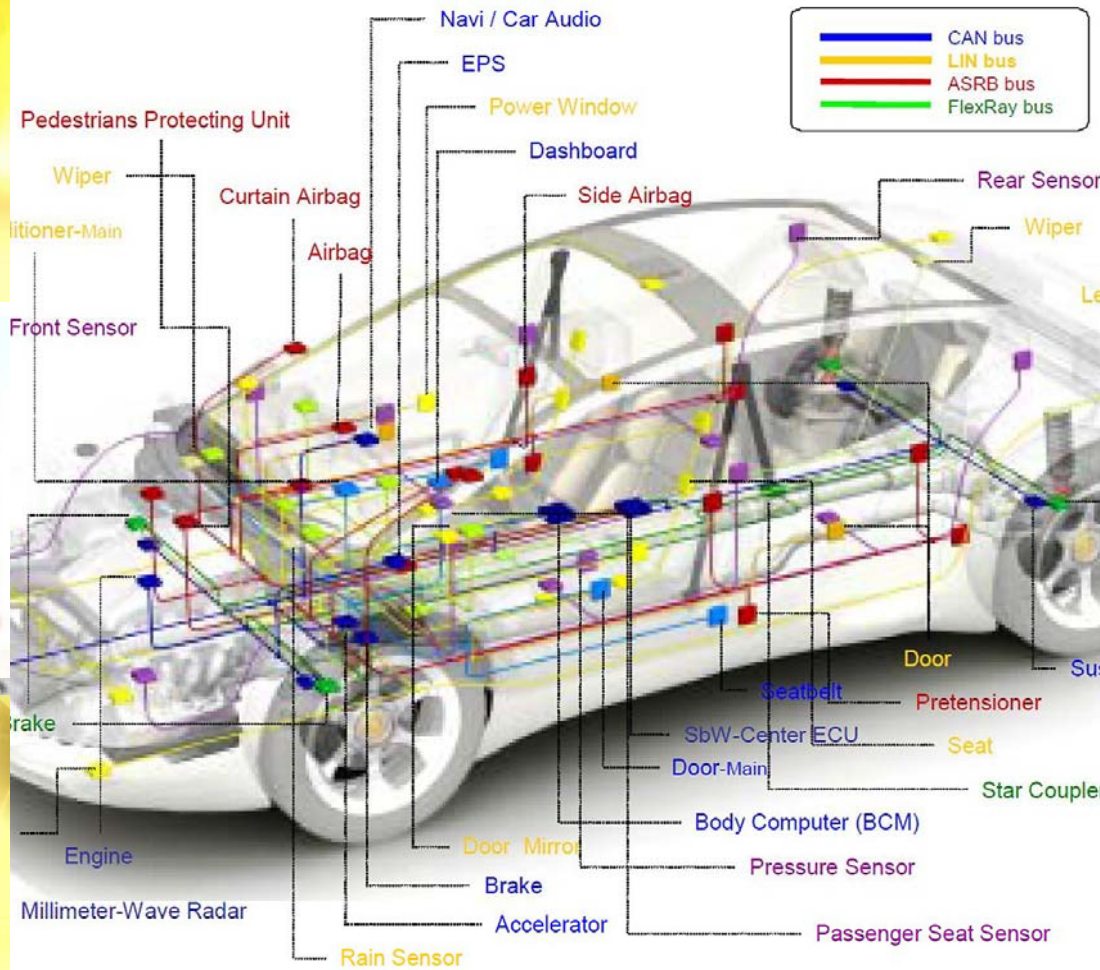




客戶族群佔比







Automobile Electronics Application




2023/12/15

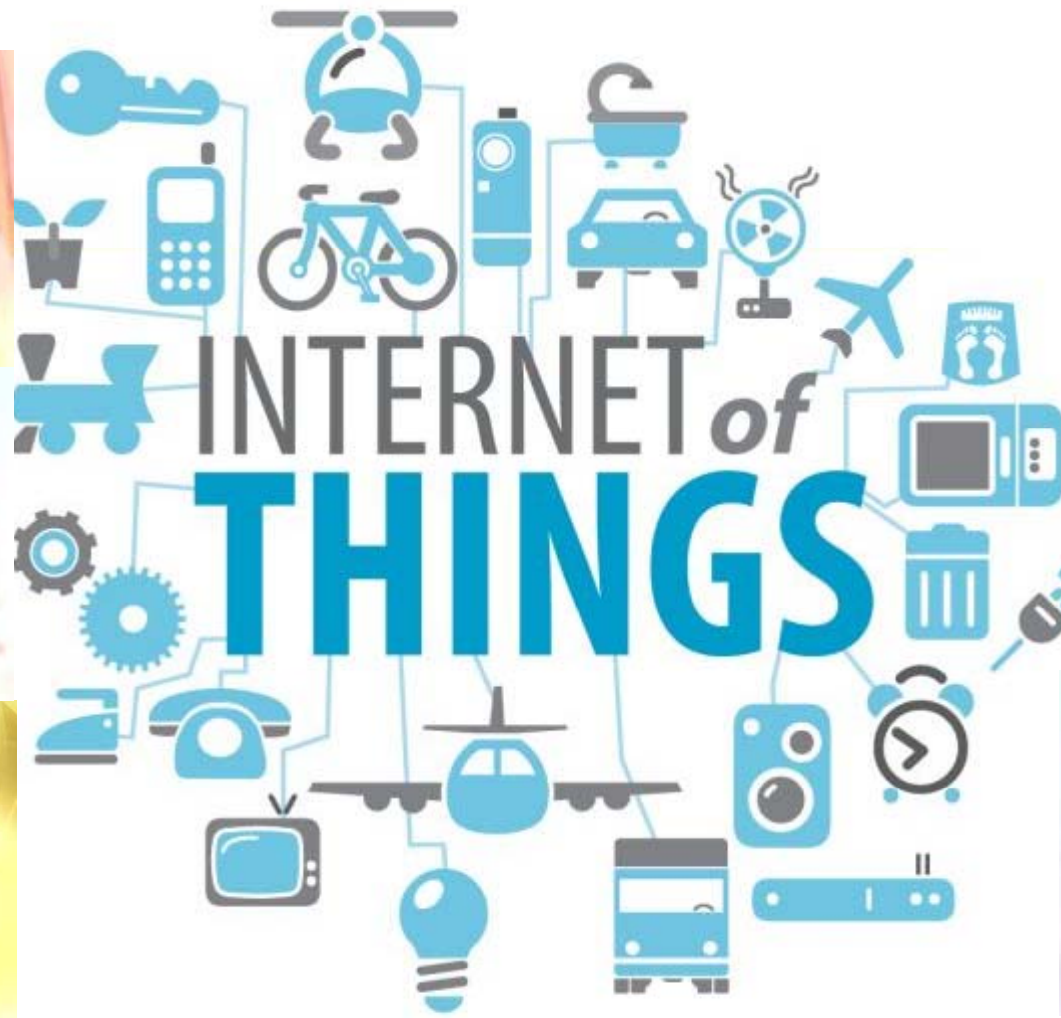




Power Application







Communication and Network Application







Home Appliances and IPC



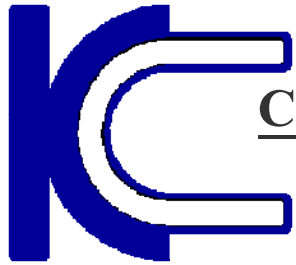
2023/12/15




Home Appliances and IPC




2023/12/15





Chip Antenna Bluetooth/Wireless LAN/Home RF Application






RFID Antenna



胎壓偵測器





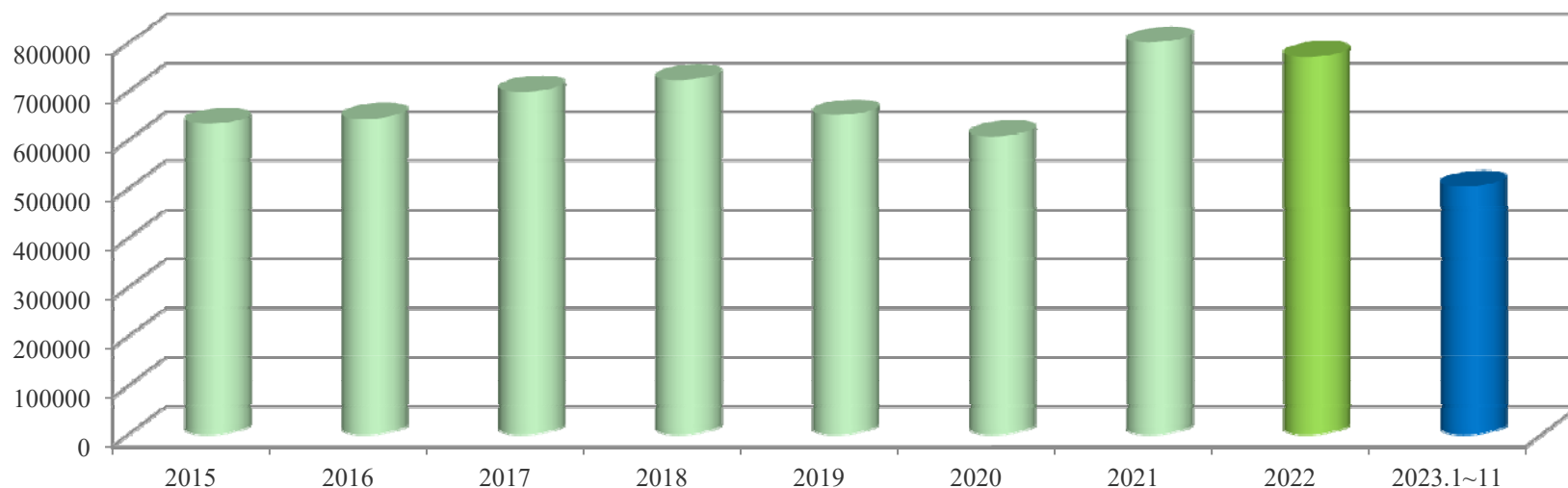
歷年營業金額

2023.1~11 : 503,693

YoY : -29%

NTD : K

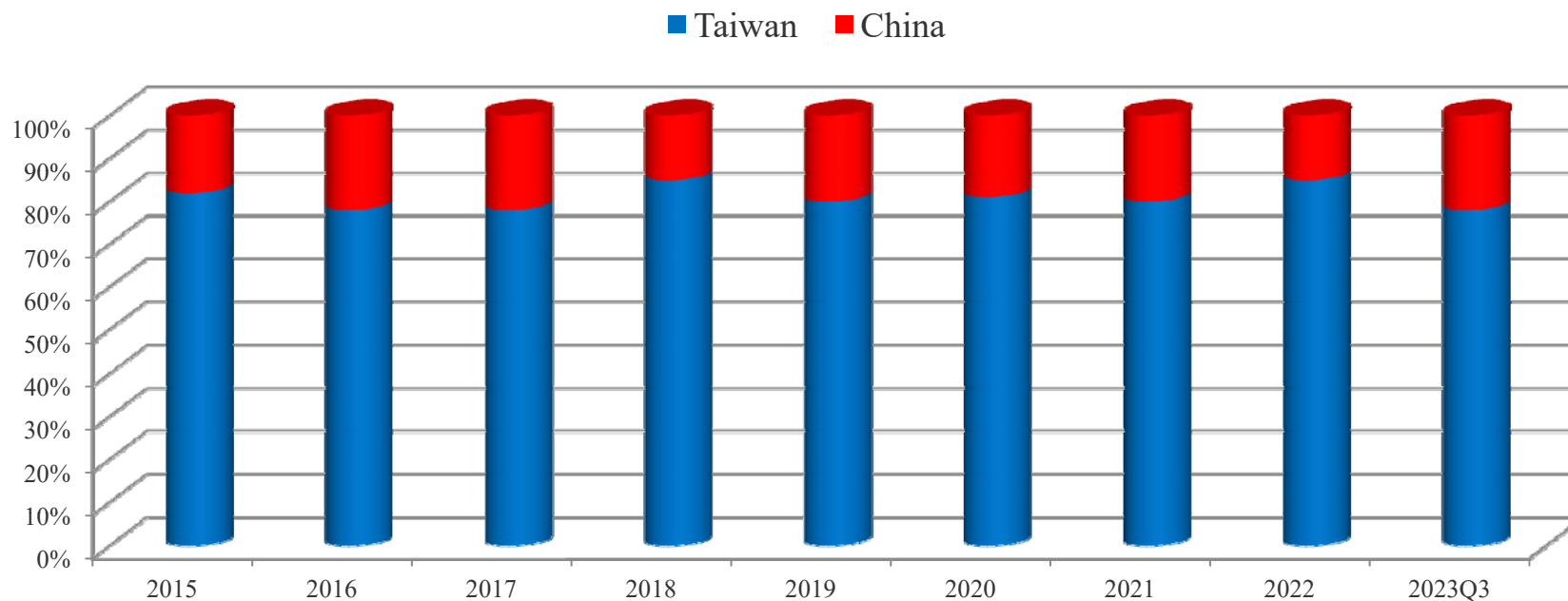
Net Revenue



	2015	2016	2017	2018	2019	2020	2021	2022	2023.1~11
Sales Amount	632,332	642,745	698,467	722,186	649,900	606,740	799,566	770,147	503,693




各廠營收佔比



	2015	2016	2017	2018	2019	2020	2021	2022	2023Q3
Taiwan	82%	78%	78%	85%	80%	81%	80%	85%	78%
China	18%	22%	22%	15%	20%	19%	20%	15%	22%

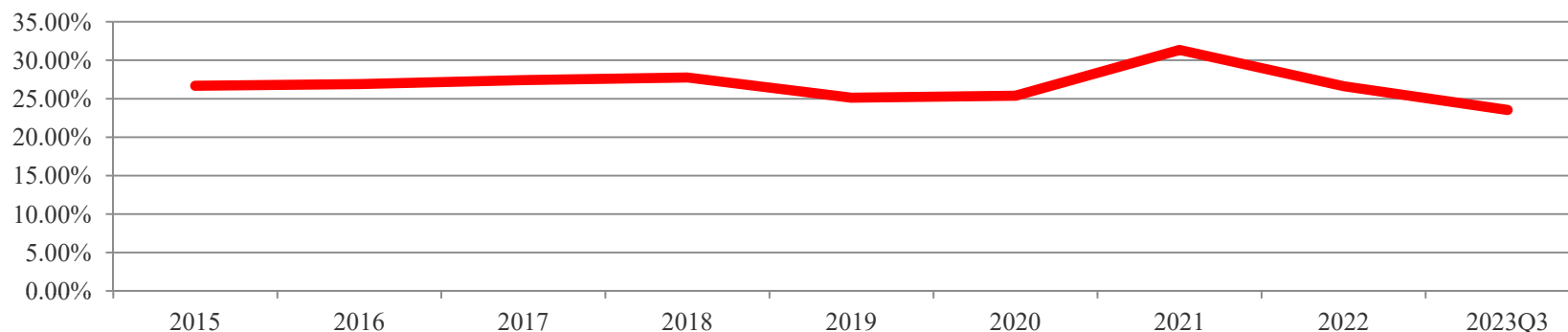
2023/12/15

22



經營實績

Gross Margin(%)



Unit : NTD, K


	2015	2016	2017	2018	2019	2020	2021	2022	2023Q3
Net Revenue	632,332	642,745	698,467	722,186	649,900	606,740	799,566	770,147	413,924
Gross Profit	168,718	172,964	191,501	200,491	163,313	153,991	250,667	205,014	97,437
Gross Margin(%)	26.68%	26.91%	27.42%	27.76%	25.13%	25.38%	31.35%	26.62%	23.54%
Profit before tax	122,163	98,105	43,480	158,602	96,436	40,159	107,773	233,451	106,047
Profit for the period	104,086	82,557	42,957	127,497	80,341	34,073	80,798	190,616	88,773
ROE(%)	7.05	5.8	3.11	9.24	5.66	2.43	5.69	12.9	5.8
EPS (NT Dollar)	1.22	0.96	0.5	1.48	0.93	0.39	0.93	2.17	1.01

Note 1: Above financial information has been audited by CPA.

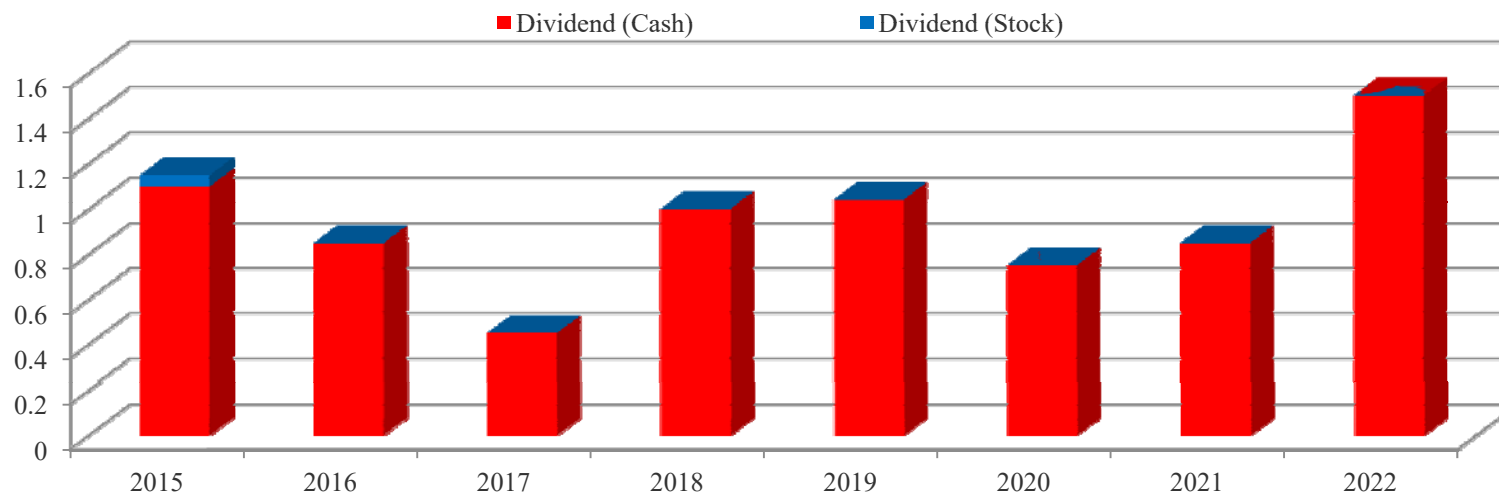
Note 2 : Adopting International Financial Reporting Standards since year 2013.

2023/12/15

23




股利發放狀況



	2015	2016	2017	2018	2019	2020	2021	2022
Basic earnings per share (NT Dollar)	1.22	0.96	0.5	1.48	0.93	0.39	0.93	2.19
Dividend (Cash)	1.1	0.85	0.45	1.0	1.04	0.75	0.85	1.5
Dividend (Stock)	0.05	0	0	0	0	0	0	0
Dividend (Total)	1.15	0.85	0.45	1.0	1.04	0.75	0.85	1.5
Payment ratio	94.26%	88.43%	90.27%	67.68%	111.83%	192.31%	91.40%	69.49%

Note :Employee bonus as expenses since year 2008.




KC Product Development Roadmap

開發產品趨勢	研發技術重點	產品應用市場
Common Mode Filter / Choke	配方研發、精密胚帶、線路設計、精密印刷、疊層、量測、生產技術	車用電子、5G、高速差模傳輸介面USB 3.1 up 開發之共模濾波器、帶通與低通濾波器及雙工器
GHz 頻率/阻抗抑制 Multilayer chip 設計&材質	配方研發、線路設計、精密印刷、疊層生產技術	5G、GHz 頻率配合開發 chip suppressor 供 EMI/RFI 對策應用
防電磁波干擾之 磁性吸波材質	配方研發、成型技術、燒結技術、量測技術	車用電子、5G、電磁波隔離應用 EMI抑制吸收、無線充電及NFC 元件基材使用
感應天線	配方研發、線路設計、繞線技術	車用電子、智慧住宅、RFID、門禁系統，無線感應之電路使用
大電流功率電感Power Choke	線路設計、精密線圈技術、粉末壓合、塗佈技術	車用電子、5G、各種小型化、薄型化電子電機產品，大電流功率電感需求應用

2023/12/15

25




2023~2024擴產計畫

- 投資台灣：
 - 考量全球市場變化，穩定供貨及增加磁性材料產能，2023Q3動工，於桃園平鎮廠現址，擴增磁性材料粉料廠房及生產線，產能規模300噸，預計2024Q3投入量產使用



2023/12/15

鈞寶電子工業股份有限公司
KING CORE ELECTRONICS INC.



敬 請 指 導